

БЮДЖЕТНИЙ ЗАПИТ НА 2023-2025 РОКИ загальний (Форма 2023-1)

1. Департамент економічного розвитку Чернігівської обласної державної адміністрації (найменування головного розпорядника коштів місцевого бюджету) (2)(7) (код Типової відомчої класифікації видатків та кредитування місцевого бюджету) 02742119 (код за ЄДРПОУ) 2510000000 (код бюджету)

2. Мета діяльності головного розпорядника коштів місцевого бюджету.

Забезпечення сталого економічного зростання і соціального розвитку області шляхом створення умов для підвищення конкурентоспроможності та створення додаткових конкурентних переваг за рахунок ефективного використання інвестиційного потенціалу регіону, розвитку промисловості і стимулювання активізації інноваційної діяльності, удосконалення і розширення зовнішньоекономічної діяльності, міжрегіонального та транскордонного співробітництва, підтримки місцевого товаровиробника, промоції потенціалу Чернігівської області та формування її позитивного міжнародного іміджу.

Створення сприятливих умов для розвитку малого і середнього бізнесу.

Підвищення житлово-побутових умов проживання та рівня життєзабезпечення населення області.

3. Цілі державної політики у відповідній сфері діяльності, формування та/або реалізацію якої забезпечусь головний розпорядник коштів місцевого бюджету, і показники їх досягнення

Найменування показника результату	Одиниця виміру	2021 рік (звіт)	2022 рік (затверджено)	2023 рік (проект)	2024 рік (прогноз)	2025 рік (прогноз)
1	2	3	4	5	6	7
<b>Ціль державної політики № 1 - Стимулювання розвитку малого і середнього підприємництва</b>						
Виконання заходів з реалізації територіальної програми сприяння розвитку малого та середнього підприємництва (інформаційно-консультативна підтримка підприємництва, проведення семінарів, тренінгів з питань підприємницької діяльності тощо)	грн.	1 044 306	3 500 000	4 000 000	7 373 000	8 812 000
<b>Ціль державної політики № 2 - Підвищення рівня інвестиційної привабливості та забезпечення інвестиційної активності області, інноваційний розвиток; розвиток зовнішньоекономічної діяльності, розвиток сфери зовнішніх зносин, міжрегіонального та транскордонного співробітництва, промисловий розвиток, формування позитивного міжнародного іміджу області та підтримка місцевого</b>						
Виконання заходів з реалізації комплексної програми підвищення конкурентоспроможності Чернігівської області	грн.	383 764	1 600 000	1 000 000	3 504 000	3 467 000
<b>Ціль державної політики № 3 - Поліпшення житлових умов сільського населення</b>						
Надання довгострокових пільгових кредитів на будівництво, реконструкцію та придбання житла, на розвиток особистого підсобного господарства та будівництво інженерних мереж	грн.	6 000 000	7 000 000	6 000 000	13 000 000	14 000 000

4. Розподіл граничних показників видатків бюджету та надання кредитів з бюджету загального фонду місцевого бюджету на 2021 - 2025 роки за бюджетними програмами:

Код Програмної класифікації видатків та кредитування місцевого бюджету	Код Типової програмної класифікації видатків та кредитування місцевого бюджету	Код Функціонально і класифікації видатків та кредитування бюджету	Найменування відповідального виконавця, найменування бюджетної програми згідно з Типовою програмною класифікацією видатків та кредитування місцевого бюджету	2021 рік (звіт)	2022 рік (затверджено)	2023 рік (проект)	2024 рік (прогноз)	2025 рік (прогноз)	Номер цілі державної політики
1	2	3	4	5	6	7	8	9	10
2710000			Департамент економічного розвитку Чернігівської обласної державної адміністрації	3 428 070	8 100 000	7 000 000	16 877 000	18 779 000	
2717610	7610	0411	Сприяння розвитку малого та середнього підприємництва	1 044 306	3 500 000	4 000 000	7 373 000	8 812 000	1
2717693	7693	0490	Інші заходи, пов'язані з економічною діяльністю	383 764	1 600 000	1 000 000	3 504 000	3 467 000	2

(грн)

2718831	8831	1060	Надання довгострокових кредитів індивідуальним забудовникам житла на селі	2 000 000	3 000 000	2 000 000	6 000 000	6 500 000	3
УСЬОГО				3 428 070	8 100 000	7 000 000	16 877 000	18 779 000	


5. Розподіл граничних показників витраток бюджету та надання кредитів з бюджету спеціального фонду місцевого бюджету на 2021 - 2025 роки за бюджетними програмами:


(грн)

Код Програмної класифікації витраток та кредитування місцевого бюджету	Код Типової програмної класифікації витраток та кредитування місцевого бюджету	Код Функціональної класифікації витраток та кредитування бюджету	Найменування відповідального виконавця, найменування бюджетної програми згідно з Типовою програмною класифікацією витраток та кредитування місцевого бюджету	2021 рік (звіт)	2022 рік (затверджено)	2023 рік (проект)	2024 рік (прогноз)	2025 рік (прогноз)	Номер цілі державної політики
1	2	3	4	5	6	7	8	9	10
2710000			Департамент економічного розвитку Чернігівської обласної державної адміністрації	4 000 000	4 000 000	4 000 000	7 000 000	7 500 000	
2718831	8831	1060	Надання довгострокових кредитів індивідуальним забудовникам житла на селі	4 000 000	4 000 000	4 000 000	7 000 000	7 500 000	3
УСЬОГО				4 000 000	4 000 000	4 000 000	7 000 000	7 500 000	

Директор

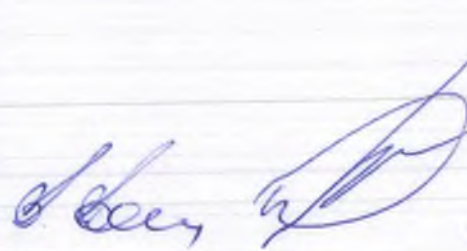




Начальник відділу фінансового забезпечення - головний бухгалтер

  
(підпис)

  
(підпис)

Олександра ХОМИК  
(ініціали та прізвище)

Володимир ОПАНАСЕНКО  
(ініціали та прізвище)

БЮДЖЕТНИЙ ЗАПИТ НА 2023-2025 РОКИ індивідуальний (Форма 2023-2)

1.	<u>Департамент економічного розвитку Чернігівської обласної державної адміністрації</u> (найменування головного розпорядника коштів місцевого бюджету)	<u>(2)(7)</u> (код Типової відомчої класифікації видатків та кредитування місцевого бюджету)	<u>02742119</u> (код за ЄДРПОУ)
2.	<u>Департамент економічного розвитку Чернігівської обласної державної адміністрації</u> (найменування відповідального виконавця)	<u>(2)(7)(1)</u> (код Типової відомчої класифікації видатків та кредитування місцевого бюджету та номер в системі головного розпорядника коштів місцевого бюджету)	<u>02742119</u> (код за ЄДРПОУ)
3.	<u>(2)(7)(1)(7)(6)(1)(0)</u> (код Програмної класифікації видатків та кредитування місцевого бюджету)	<u>(7)(6)(1)(0)</u> (код Типової програмної класифікації видатків та кредитування місцевого бюджету)	<u>(0)(4)(1)(1)</u> (код Функціональної класифікації видатків та кредитування бюджету)
	<u>Сприяння розвитку малого та середнього підприємництва</u> (найменування бюджетної програми згідно з Типовою програмною класифікацією видатків та кредитування місцевого бюджету)		<u>2510000000</u> (код бюджету)

4. Мета та завдання бюджетної програми на 2023 - 2025 роки

1) мета бюджетної програми, строки її реалізації;

Створення сприятливих умов для розвитку малого і середнього бізнесу. Строк реалізації 2023 рік.

2) завдання бюджетної програми;

Створення сприятливих умов для підприємницької діяльності та поліпшення інвестиційного клімату для малого та середнього підприємництва.

3) підстави реалізації бюджетної програми.

Закон України «Про розвиток та державну підтримку малого і середнього підприємництва в Україні»;

Закон України «Про Національну програму сприяння розвитку малого підприємництва в Україні»;

Закон України «Про засади державної регуляторної політики у сфері господарської діяльності»;

Закон України «Про адміністративні послуги»;

Закон України «Про дозвільну систему у сфері господарської діяльності»;

Закон України «Про ліцензування видів господарської діяльності»;

Рішення облради від 28.10.2020 № 41-25/VII «Про обласну Програму розвитку малого і середнього підприємництва на 2021-2027 роки».

5. Надходження для виконання бюджетної програми:

1) надходження для виконання бюджетної програми у 2021 - 2023 роках:

Код	Найменування	2021 рік (звіт)				2022 рік (затверджено)				2023 рік (проект)			
		загальний фонд	спеціальний фонд	у тому числі бюджет розвитку	разом (3+4)	загальний фонд	спеціальний фонд	у тому числі бюджет розвитку	разом (7+8)	загальний фонд	спеціальний фонд	у тому числі бюджет розвитку	разом (11+12)
1	2	3	4	5	6	7	8	9	10	11	12	13	14
	Надходження із загального фонду бюджету	1 044 306	X	X	1 044 306	3 500 000	X	X	3 500 000	4 000 000	X	X	4 000 000
	УСЬОГО	1 044 306	0	0	1 044 306	3 500 000	0	0	3 500 000	4 000 000	0	0	4 000 000

2) надходження для виконання бюджетної програми у 2024 - 2025 роках:

Код	Найменування	2024 рік (прогноз)				2025 рік (прогноз)			
		загальний фонд	спеціальний фонд	у тому числі бюджет розвитку	разом (3+4)	загальний фонд	спеціальний фонд	у тому числі бюджет розвитку	разом (7+8)
1	2	3	4	5	6	7	8	9	10
	Надходження із загального фонду бюджету	7 373 000	X	X	7 373 000	8 812 000	X	X	8 812 000
	УСЬОГО	7 373 000	0	0	7 373 000	8 812 000	0	0	8 812 000

6. Витрати за кодами Економічної класифікації видатків / Класифікації кредитування бюджету:

1) видатки за кодами Економічної класифікації видатків бюджету у 2021 - 2023 роках:

(грн)

Код Економічної класифікації видатків бюджету	Найменування	2021 рік (звіт)				2022 рік (затверджено)				2023 рік (проект)			
		загальний фонд	спеціальний фонд	у тому числі бюджет розвитку	разом (3+4)	загальний фонд	спеціальний фонд	у тому числі бюджет розвитку	разом (7+8)	загальний фонд	спеціальний фонд	у тому числі бюджет розвитку	разом (11+12)
1	2	3	4	5	6	7	8	9	10	11	12	13	14
2210	Предмети, матеріали, обладнання та інвентар	10 331	0	0	10 331	15 000	0	0	15 000	21 000	0	0	21 000
2240	Оплата послуг (крім комунальних)	21 935	0	0	21 935	35 000	0	0	35 000	0	0	0	0
2610	Субсидії та поточні трансферти підприємствам (установам, організаціям)	1 012 040	0	0	1 012 040	3 450 000	0	0	3 450 000	3 979 000	0	0	3 979 000
	<b>УСЬОГО</b>	<b>1 044 306</b>	<b>0</b>	<b>0</b>	<b>1 044 306</b>	<b>3 500 000</b>	<b>0</b>	<b>0</b>	<b>3 500 000</b>	<b>4 000 000</b>	<b>0</b>	<b>0</b>	<b>4 000 000</b>

2) надання кредитів за кодами Класифікації кредитування бюджету у 2021 - 2023 роках:

(грн)

Код Класифікації кредитування бюджету	Найменування	2021 рік (звіт)				2022 рік (затверджено)				2023 рік (проект)			
		загальний фонд	спеціальний фонд	у тому числі бюджет розвитку	разом (3+4)	загальний фонд	спеціальний фонд	у тому числі бюджет розвитку	разом (7+8)	загальний фонд	спеціальний фонд	у тому числі бюджет розвитку	разом (11+12)
1	2	3	4	5	6	7	8	9	10	11	12	13	14
	<b>УСЬОГО</b>				<b>0</b>				<b>0</b>				<b>0</b>

3) видатки за кодами Економічної класифікації видатків бюджету у 2024 - 2025 роках:

(грн)

Код Економічної класифікації видатків бюджету	Найменування	2024 рік (прогноз)				2025 рік (прогноз)			
		загальний фонд	спеціальний фонд	у тому числі бюджет розвитку	разом (3+4)	загальний фонд	спеціальний фонд	у тому числі бюджет розвитку	разом (7+8)
1	2	3	4	5	6	7	8	9	10
2210	Предмети, матеріали, обладнання та інвентар	120 000	0	0	120 000	150 000	0	0	150 000
2240	Оплата послуг (крім комунальних)	100 000	0	0	100 000	120 000	0	0	120 000
2610	Субсидії та поточні трансферти підприємствам (установам, організаціям)	7 153 000	0	0	7 153 000	8 542 000	0	0	8 542 000
	<b>УСЬОГО</b>	<b>7 373 000</b>	<b>0</b>	<b>0</b>	<b>7 373 000</b>	<b>8 812 000</b>	<b>0</b>	<b>0</b>	<b>8 812 000</b>

4) надання кредитів за кодами Класифікації кредитування бюджету у 2024 - 2025 роках:

(грн)

Код Класифікації кредитування бюджету	Найменування	2024 рік (прогноз)				2025 рік (прогноз)			
		загальний фонд	спеціальний фонд	у тому числі бюджет розвитку	разом (3+4)	загальний фонд	спеціальний фонд	у тому числі бюджет розвитку	разом (7+8)
1	2	3	4	5	6	7	8	9	10
	<b>УСЬОГО</b>				<b>0</b>				<b>0</b>

7. Витрати за напрямами використання бюджетних коштів:

1) витрати за напрямами використання бюджетних коштів у 2021 - 2023 роках:

(грн)

№ з/п	Напрями використання бюджетних коштів	2021 рік (звіт)				2022 рік (затверджено)				2023 рік (проект)			
		загальний фонд	спеціальний фонд	у тому числі бюджет розвитку	разом (3+4)	загальний фонд	спеціальний фонд	у тому числі бюджет розвитку	разом (7+8)	загальний фонд	спеціальний фонд	у тому числі бюджет розвитку	разом (11+12)
1	2	3	4	5	6	7	8	9	10	11	12	13	14
1	Створення сприятливих умов для підприємницької діяльності та поліпшення інвестиційного клімату для малого та середнього підприємництва	1 044 306	0	0	1 044 306	3 500 000	0	0	3 500 000	4 000 000	0	0	4 000 000
	<b>УСЬОГО</b>	<b>1 044 306</b>	<b>0</b>	<b>0</b>	<b>1 044 306</b>	<b>3 500 000</b>	<b>0</b>	<b>0</b>	<b>3 500 000</b>	<b>4 000 000</b>	<b>0</b>	<b>0</b>	<b>4 000 000</b>

2) витрати за напрямами використання бюджетних коштів у 2024 - 2025 роках:

(грн)

№ з/п	Напрями використання бюджетних коштів	2024 рік (прогноз)				2025 рік (прогноз)			
		загальний фонд	спеціальний фонд	у тому числі бюджет розвитку	разом (3+4)	загальний фонд	спеціальний фонд	у тому числі бюджет розвитку	разом (7+8)
	2	3	4	5	6	7	8	9	10
1	Створення сприятливих умов для підприємницької діяльності та поліпшення інвестиційного клімату для малого та середнього підприємництва	7 373 000	0	0	7373000	8 812 000	0	0	8812000
	<b>УСЬОГО</b>	<b>7 373 000</b>	<b>0</b>	<b>0</b>	<b>7373000</b>	<b>8 812 000</b>	<b>0</b>	<b>0</b>	<b>8812000</b>

8. Результативні показники бюджетної програми:

1) результативні показники бюджетної програми у 2021 - 2023 роках:

№ з/п	Показники	Одиниця виміру	Джерело інформації	2021 рік (звіт)			2022 рік (затверджено)			2023 рік (проект)		
				загальний фонд	спеціальний фонд	разом (5+6)	загальний фонд	спеціальний фонд	разом (8+9)	загальний фонд	спеціальний фонд	разом (11+12)
1	2	3	4	5	6	7	8	9	10	11	12	13
	<b>затрат</b>											
1	Обсяг видатків на виконання заходів з реалізації територіальної програми сприяння розвитку малого та середнього підприємництва (інформаційно-консультативна підтримка підприємництва, проведення семінарів, тренінгів з питань підприємницької діяльності тощо)	грн.	звіт, кошторис, програма	213777	0	213777	300000	0	300000	174000	0	174000
2	Обсяг видатків для надання фінансової підтримки суб'єктам малого і середнього підприємництва	грн.	звіт, кошторис, програма	0	0	0	1900000	0	1900000	0	0	0
3	Обсяг видатків на фінансово-кредитну підтримку суб'єктам малого і середнього підприємництва	грн.	звіт, кошторис, програма	0	0	0	0	0	0	0	0	0
4	Обсяг видатків для надання фінансової підтримки суб'єктам малого і середнього підприємництва (часткове відшкодування витрат на визначення шкоди та обсягу збитків/упущеної вигоди)	грн.	звіт, кошторис, програма	0	0	0	0	0	0	1926000	0	1926000
5	Обсяг видатків спрямований на фінансову підтримку Агенції регіонального розвитку Чернігівської області	грн.	звіт, кошторис, програма	830529	0	830529	1300000	0	1300000	1900000	0	1900000
	<b>продукту</b>											
1	Кількість заходів з реалізації територіальних програм сприяння розвитку малого та середнього підприємництва	од.	внутрішній облік, програма	27	0	27	25	0	25	7	0	7
2	Кількість профінансованих підприємницьких проєктів	од.	внутрішній облік, програма	0	0	0	1	0	1	0	0	0
3	Кількість суб'єктів малого та середнього підприємництва, яким надано фінансову підтримку	од.	внутрішній облік, програма	0	0	0	0	0	0	200	0	200

4	Кількість організацій, яким надано підтримку	од.	внутрішній облік, програма	1	0	1	1	0	1	1	0	1
<b>ефективності</b>												
1	Середній обсяг витрат на виконання одного заходу	грн.	внутрішній облік	7918	0	7918	12000	0	12000	24857	0	24857
2	Середній обсяг фінансової підтримки на один підприємницький проект	грн.	внутрішній облік	0	0	0	1900000	0	1900000	0	0	0
3	Середній обсяг фінансової підтримки одного суб'єкта	грн.	внутрішній облік	0	0	0	0	0	0	9630	0	9630
4	Середній обсяг фінансової підтримки однієї організації	грн.	внутрішній облік	830529	0	830529	1300000	0	1300000	1900000	0	1900000
<b>якості</b>												
1	Рівень виконання заходів	відс.	внутрішній облік	108	0	108	100	0	100	100	0	100
2	Рівень фінансування підприємницьких проектів	відс.	внутрішній облік	0	0	0	100	0	100	100	0	100
3	Рівень надання фінансово-кредитної підтримки суб'єктам малого та середнього підприємництва	відс.	внутрішній облік	0	0	0	0	0	0	100	0	100
4	Рівень надання фінансової підтримки до запланованого обсягу	відс.	внутрішній облік	96	0	96	100	0	100	100	0	100

2) результативні показники бюджетної програми у 2024 - 2025 роках:

№ з/п	Показники	Одиниця виміру	Джерело інформації	2024 рік (прогноз)			2025 рік (прогноз)		
				загальний фонд	спеціальний фонд	разом (5+6)	загальний фонд	спеціальний фонд	разом (8+9)
1	2	3	4	5	6	7	8	9	10
	<b>затрат</b>								
1	Обсяг видатків на виконання заходів з реалізації територіальної програми сприяння розвитку малого та середнього підприємництва (інформаційно-консультативна підтримка підприємництва, проведення семінарів, тренінгів з питань підприємницької діяльності тощо)	грн.	звіт, кошторис, програма	1573000	0	1573000	1812000	0	1812000
2	Обсяг видатків для надання фінансової підтримки суб'єктам малого і середнього підприємництва	грн.	звіт, кошторис, програма	0	0	0	0	0	0
3	Обсяг видатків на фінансово-кредитну підтримку суб'єктам малого і середнього підприємництва	грн.	звіт, кошторис, програма	2300000	0	2300000	5400000	0	5400000
4	Обсяг видатків для надання фінансової підтримки суб'єктам малого і середнього підприємництва (часткове відшкодування витрат на визначення шкоди та обсягу збитків/упущеної вигоди)	грн.	звіт, кошторис, програма	2000000	0	2000000	0	0	0
5	Обсяг видатків спрямований на фінансову підтримку Агенції регіонального розвитку Чернігівської області	грн.	звіт, кошторис, програма	1500000	0	1500000	1600000	0	1600000

продукту									
1	Кількість заходів з реалізації територіальних програм сприяння розвитку малого та середнього підприємництва	од	внутрішній облік, програма	25	0	25	30	0	30
2	Кількість профінансованих підприємницьких проектів	од	внутрішній облік, програма	2	0	2	3	0	3
3	Кількість суб'єктів малого та середнього підприємництва, яким надано фінансову підтримку	од	внутрішній облік, програма	200	0	200	0	0	0
4	Кількість організацій, яким надано підтримку	од.	внутрішній облік, програма	1	0	1	1	0	1
ефективності									
1	Середній обсяг витрат на виконання одного заходу	грн.	внутрішній облік	62920	0	62920	60400	0	60400
2	Середній обсяг фінансової підтримки на один підприємницький проект	грн.	внутрішній облік	1150000	0	1150000	1800000	0	1800000
3	Середній обсяг фінансової підтримки одного суб'єкта	грн.	внутрішній облік	10000	0	10000	0	0	0
4	Середній обсяг фінансової підтримки одної організації	грн.	внутрішній облік	1500000	0	1500000	1600000	0	1600000
якості									
1	Рівень виконання заходів	відс.	внутрішній облік	100	0	100	100	0	100
2	Рівень фінансування підприємницьких проектів	відс.	внутрішній облік	100	0	100	100	0	100
3	Рівень надання фінансово-кредитної підтримки суб'єктам малого та середнього підприємництва	відс.	внутрішній облік	100	0	100	0	0	0
4	Рівень надання фінансової підтримки до запланованого обсягу	відс.	внутрішній облік	100	0	100	100	0	100

9. Структура видатків на оплату праці:

(грн)

Найменування	2021 рік (звіт)		2022 рік (затверджено)		2023 рік (проект)		2024 рік (прогноз)		2025 рік (прогноз)	
	загальний фонд	спеціальний фонд	загальний фонд	спеціальний фонд	загальний фонд	спеціальний фонд	загальний фонд	спеціальний фонд	загальний фонд	спеціальний фонд
I	2	3	4	5	6	7	8	9	10	11
<b>УСЬОГО</b>										
у тому числі оплата праці штатних одиниць за загальним фондом, що враховані також у спеціальному фонді	X		X		X		X		X	

10. Чисельність зайнятих у бюджетних установах:

№ з/п	Категорії працівників	2021 рік (звіт)				2022 рік (план)				2023 рік		2024 рік		2025 рік	
		загальний фонд		спеціальний фонд		загальний фонд		спеціальний фонд		загальний фонд	спеціальний фонд	загальний фонд	спеціальний фонд	загальний фонд	спеціальний фонд
		затверджено	фактично зайняті	затверджено	фактично зайняті	затверджено	фактично зайняті	затверджено	фактично зайняті						
1	2	3	4	5	6	7	8	9	10	11	12	13	14	15	16
1	<b>УСЬОГО штатних одиниць</b>														
2	з них штатні одиниці за загальним фондом, що враховані також у спеціальному фонді	X	X			X	X			X		X		X	

11. Місцеві/регіональні програми, які виконуються в межах бюджетної програми:

!) місцеві/регіональні програми, які виконуються в межах бюджетної програми у 2021 - 2023 роках:

(грн)

№ з/п	Найменування місцевої/ регіональної програми	Коли та яким документом затверджена	2021 рік (звіт)			2022 рік (затверджено)			2023 рік (проект)		
			загальний фонд	спеціальний фонд	разом (4+5)	загальний фонд	спеціальний фонд	разом (7+8)	загальний фонд	спеціальний фонд	разом (10+11)
1	2	3	4	5	6	7	8	9	10	11	12
1	Обласна Програма розвитку малого і середнього підприємництва на 2021 - 2027 роки	Рішення обрання від 28.10.2020 № 41-25/VII «Про обласну Програму розвитку малого і середнього підприємництва на 2021-2027 роки».	1 044 306	0	1 044 306	3 500 000	0	3 500 000	4 000 000	0	4 000 000
<b>УСЬОГО</b>			<b>1 044 306</b>	<b>0</b>	<b>1 044 306</b>	<b>3 500 000</b>	<b>0</b>	<b>3 500 000</b>	<b>4 000 000</b>	<b>0</b>	<b>4 000 000</b>

2) місцеві/регіональні програми, які виконуються в межах бюджетної програми у 2024 - 2025 роках:

(грн)

№ з/п	Найменування місцевої/ регіональної програми	Коли та яким документом затверджена	2024 рік (прогноз)			2025 рік (прогноз)		
			загальний фонд	спеціальний фонд	разом (4+5)	загальний фонд	спеціальний фонд	разом (7+8)
1	2	3	4	5	6	7	8	9
1	Обласна Програма розвитку малого і середнього підприємництва на 2021 - 2027 роки	Рішення обрання від 28.10.2020 № 41-25/VII «Про обласну Програму розвитку малого і середнього підприємництва на 2021-2027 роки».	7 373 000	0	7 373 000	8 812 000	0	8 812 000
<b>УСЬОГО</b>			<b>7 373 000</b>	<b>0</b>	<b>7 373 000</b>	<b>8 812 000</b>	<b>0</b>	<b>8 812 000</b>

12. Об'єкти, які виконуються в межах бюджетної програми за рахунок коштів бюджету розвитку у 2021 - 2025 роках:

(грн)

Найменування об'єкта відповідно до проектно-кошторисної документації	Строк реалізації об'єкта (рік початку і завершення)	Загальна вартість об'єкта	2021 рік (звіт)		2022 рік (затверджено)		2023 рік (проект)		2024 рік (прогноз)		2025 рік (прогноз)	
			спеціальний фонд (бюджет розвитку)	рівень будівельної готовності об'єкта на кінець бюджетного періоду, %	спеціальний фонд (бюджет розвитку)	рівень будівельної готовності об'єкта на кінець бюджетного періоду, %	спеціальний фонд (бюджет розвитку)	рівень будівельної готовності об'єкта на кінець бюджетного періоду, %	спеціальний фонд (бюджет розвитку)	рівень будівельної готовності об'єкта на кінець бюджетного періоду, %	спеціальний фонд (бюджет розвитку)	рівень будівельної готовності об'єкта на кінець бюджетного періоду, %
1	2	3	4	5	6	7	8	9	10	11	12	13
<b>УСЬОГО</b>												

13. Аналіз результатів, досягнутих внаслідок використання коштів загального фонду бюджету у 2021 році, очікувані результати у 2022 році, обґрунтування необхідності передбачення витрат кредитів на 2023 - 2025 роки

На підтримку малого і середнього підприємництва у 2021 році з обласного бюджету виділено 1044,3 тис грн. Основні заходи, на які було направлено кошти: здійснення інформаційно-консультаційної підтримки підприємницької діяльності (213,8 тис грн) та фінансова підтримка Агенції регіонального розвитку Чернігівської області (830,5 тис грн).

За 9 місяців 2022 року на підтримку малого і середнього підприємництва з обласного бюджету використано 505,96 тис грн. Зокрема, це витрати, пов'язані з проведенням семінарів та фінансуванням діяльності Агенції регіонального розвитку Чернігівської області.

На 2023 - 2025 роки передбачається продовження здійснення інформаційно-консультаційної, фінансово-кредитної підтримки суб'єктів підприємництва, а також фінансової підтримки Агенції регіонального розвитку Чернігівської області.

14. Бюджетні зобов'язання у 2021 - 2023 роках:

1) кредиторська заборгованість місцевого бюджету у 2021 році:



(грн)

Код Економічної класифікації видатків бюджету / код Класифікації кредитування бюджету	Найменування	Затверджено з урахуванням змін	Касові видатки/ надання кредитів	Кредиторська заборгованість на початок минулого бюджетного періоду	Кредиторська заборгованість на кінець минулого бюджетного періоду	Зміна кредиторської заборгованості (6-5)	Погашено кредиторську заборгованість за рахунок коштів		Бюджетні зобов'язання (4+6)
							загального фонду	спеціального фонду	
1	2	3	4	5	6	7	8	9	10
	УСЬОГО					0			0

2) кредиторська заборгованість місцевого бюджету у 2022 - 2023 роках:

(грн)

Код Економічної класифікації видатків бюджету / код Класифікації кредитування бюджету	Найменування	2022 рік					2023 рік				
		затвержені призначення	кредиторська заборгованість на початок поточного бюджетного періоду	планується погасити кредиторської заборгованості за рахунок коштів		очікуваний обсяг взяття поточних зобов'язань (3 - 5)	граничний обсяг	можлива кредиторська заборгованість на початок планового бюджетного періоду (4 - 5 - 6)	планується погасити кредиторської заборгованості за рахунок коштів		очікуваний обсяг взяття поточних зобов'язань (8-10)
				загального фонду	спеціального фонду				загального фонду	спеціального фонду	
1	2	3	4	5	6	7	8	9	10	11	12
	УСЬОГО					0		0			0

3) дебіторська заборгованість у 2021 - 2022 роках:

(грн)

Код Економічної класифікації видатків бюджету / код Класифікації кредитування	Найменування	Затверджено з урахуванням змін	Касові видатки/ надання кредитів	Дебіторська заборгованість на 01.01.2021	Дебіторська заборгованість на 01.01.2022	Очікувана дебіторська заборгованість на 01.01.2023	Причини виникнення заборгованості	Вжиті заходи щодо погашення заборгованості
1	2	3	4	5	6	7	8	9
	УСЬОГО							

4) аналіз управління бюджетними зобов'язаннями та пропозиції щодо упорядкування бюджетних зобов'язань у 2023 році.

15. Підстави та обґрунтування видатків спеціального фонду на 2023 рік та на 2024 - 2025 роки за рахунок надходжень до спеціального фонду, аналіз результатів, досягнутих внаслідок використання коштів спеціального фонду бюджету у 2021 році, та очікувані результати у 2022 році.

Директор

Начальник відділу фінансового забезпечення - головний бухгалтер

  
(підпис)  
  
(підпис)

Олександра ХОМИК  
(ініціали та прізвище)

Володимир ОПАНАСЕНКО  
(ініціали та прізвище)



**БЮДЖЕТНИЙ ЗАПИТ НА 2023-2025 РОКИ індивідуальний (Форма 2023-2)**

1.	<u>Департамент економічного розвитку Чернігівської обласної державної адміністрації</u> <small>(найменування головного розпорядника коштів місцевого бюджету)</small>	<u>(2)(7)</u> <small>(код Типової відомчої класифікації видатків та кредитування місцевого бюджету)</small>	<u>02742119</u> <small>(код за ЄДРПОУ)</small>		
2.	<u>Департамент економічного розвитку Чернігівської обласної державної адміністрації</u> <small>(найменування відповідального виконавця)</small>	<u>(2)(7)(1)</u> <small>(код Типової відомчої класифікації видатків та кредитування місцевого бюджету та номер в системі головного розпорядника коштів місцевого бюджету)</small>	<u>02742119</u> <small>(код за ЄДРПОУ)</small>		
3.	<u>(2)(7)(1)(8)(8)(3)(1)</u> <small>(код Програмної класифікації видатків та кредитування місцевого бюджету)</small>	<u>(8)(8)(3)(1)</u> <small>(код Типової програмної класифікації видатків та кредитування місцевого бюджету)</small>	<u>(1)(0)(6)(0)</u> <small>(код Функціональної класифікації видатків та кредитування бюджету)</small>	<u>Надання довгострокових кредитів індивідуальним забудовникам житла на селі</u> <small>(найменування бюджетної програми згідно з Типовою програмною класифікацією видатків та кредитування місцевого бюджету)</small>	<u>251000000</u> <small>(код бюджету)</small>

**4. Мета та завдання бюджетної програми на 2023 - 2025 роки**

**1) мета бюджетної програми, строки її реалізації;**

Підвищення житлово-побутових умов проживання та рівня життєзабезпечення населення області. Строк реалізації 2021-2027 роки.

**2) завдання бюджетної програми;**

Надання довгострокових пільгових кредитів на будівництво, реконструкцію та прилбання житла, на розвиток особистого підсобного господарства та будівництво інженерних мереж.

**3) підстави реалізації бюджетної програми.**

Обласна Програма підтримки індивідуального житлового будівництва та розвитку особистого селянського господарства "Власний дім" на 2021- 2027 роки.

**5. Надходження для виконання бюджетної програми:**

**1) надходження для виконання бюджетної програми у 2021 - 2023 роках:**

Код	Найменування	2021 рік (звіт)				2022 рік (затверджено)				2023 рік (проект)			
		загальний фонд	спеціальний фонд	у тому числі бюджет розвитку	разом (3+4)	загальний фонд	спеціальний фонд	у тому числі бюджет розвитку	разом (7+8)	загальний фонд	спеціальний фонд	у тому числі бюджет розвитку	разом (11+12)
1	2	3	4	5	6	7	8	9	10	11	12	13	14
	Надходження із загального фонду бюджету	2 000 000	X	X	2 000 000	3 000 000	X	X	3 000 000	2 000 000	X	X	2 000 000
	Повернення кредитів до бюджету	X	4 000 000	0	4 000 000	X	4 000 000	0	4 000 000	X	4 000 000	0	4 000 000
8882	Повернення коштів, наданих для виконання гарантійних зобов'язань за позичальників, що отримали кредити під місцеві гарантії	X	4 000 000	0	4 000 000	X	4 000 000	0	4 000 000	X	4 000 000	0	4 000 000
	<b>УСЬОГО</b>	<b>2 000 000</b>	<b>4 000 000</b>	<b>0</b>	<b>6 000 000</b>	<b>3 000 000</b>	<b>4 000 000</b>	<b>0</b>	<b>7 000 000</b>	<b>2 000 000</b>	<b>4 000 000</b>	<b>0</b>	<b>6 000 000</b>

**2) надходження для виконання бюджетної програми у 2024 - 2025 роках:**

Код	Найменування	2024 рік (прогноз)				2025 рік (прогноз)			
		загальний фонд	спеціальний фонд	у тому числі бюджет розвитку	разом (3+4)	загальний фонд	спеціальний фонд	у тому числі бюджет розвитку	разом (7+8)
1	2	3	4	5	6	7	8	9	10
	Надходження із загального фонду бюджету	6 000 000	X	X	6 000 000	6 500 000	X	X	6 500 000
	Повернення кредитів до бюджету	X	7 000 000	0	7 000 000	X	7 500 000	0	7 500 000
8882	Повернення коштів, наданих для виконання гарантійних зобов'язань за позичальників, що отримали кредити під місцеві гарантії	X	7 000 000	0	7 000 000	X	7 500 000	0	7 500 000
	<b>УСЬОГО</b>	<b>6 000 000</b>	<b>7 000 000</b>	<b>0</b>	<b>13 000 000</b>	<b>6 500 000</b>	<b>7 500 000</b>	<b>0</b>	<b>14 000 000</b>

6. Витрати за кодами Економічної класифікації видатків / Класифікації кредитування бюджету:

1) видатки за кодами Економічної класифікації видатків бюджету у 2021 - 2023 роках:

(грн)

Код Економічної класифікації видатків бюджету	Найменування	2021 рік (звіт)				2022 рік (затверджено)				2023 рік (проект)			
		загальний фонд	спеціальний фонд	у тому числі бюджет розвитку	разом (3+4)	загальний фонд	спеціальний фонд	у тому числі бюджет розвитку	разом (7+8)	загальний фонд	спеціальний фонд	у тому числі бюджет розвитку	разом (11+12)
1	2	3	4	5	6	7	8	9	10	11	12	13	14
	УСЬОГО				0				0				0

2) надання кредитів за кодами Класифікації кредитування бюджету у 2021 - 2023 роках:

(грн)

Код Класифікації кредитування бюджету	Найменування	2021 рік (звіт)				2022 рік (затверджено)				2023 рік (проект)			
		загальний фонд	спеціальний фонд	у тому числі бюджет розвитку	разом (3+4)	загальний фонд	спеціальний фонд	у тому числі бюджет розвитку	разом (7+8)	загальний фонд	спеціальний фонд	у тому числі бюджет розвитку	разом (11+12)
1	2	3	4	5	6	7	8	9	10	11	12	13	14
4113	Надання інших внутрішніх кредитів	2 000 000	4 000 000	0	6 000 000	3 000 000	4 000 000	0	7 000 000	2 000 000	4 000 000	0	6 000 000
	УСЬОГО	2 000 000	4 000 000	0	6 000 000	3 000 000	4 000 000	0	7 000 000	2 000 000	4 000 000	0	6 000 000

3) видатки за кодами Економічної класифікації видатків бюджету у 2024 - 2025 роках:

(грн)

Код Економічної класифікації видатків бюджету	Найменування	2024 рік (прогноз)				2025 рік (прогноз)			
		загальний фонд	спеціальний фонд	у тому числі бюджет розвитку	разом (3+4)	загальний фонд	спеціальний фонд	у тому числі бюджет розвитку	разом (7+8)
1	2	3	4	5	6	7	8	9	10
	УСЬОГО				0				0

4) надання кредитів за кодами Класифікації кредитування бюджету у 2024 - 2025 роках:

(грн)

Код Класифікації кредитування бюджету	Найменування	2024 рік (прогноз)				2025 рік (прогноз)			
		загальний фонд	спеціальний фонд	у тому числі бюджет розвитку	разом (3+4)	загальний фонд	спеціальний фонд	у тому числі бюджет розвитку	разом (7+8)
1	2	3	4	5	6	7	8	9	10
4113	Надання інших внутрішніх кредитів	6 000 000	7 000 000	0	13 000 000	6 500 000	7 500 000	0	14 000 000
	УСЬОГО	6 000 000	7 000 000	0	13 000 000	6 500 000	7 500 000	0	14 000 000

7. Витрати за напрямми використання бюджетних коштів:

1) витрати за напрямми використання бюджетних коштів у 2021 - 2023 роках:

(грн)

№ з/п	Напрями використання бюджетних коштів	2021 рік (звіт)				2022 рік (затверджено)				2023 рік (проект)			
		загальний фонд	спеціальний фонд	у тому числі бюджет розвитку	разом (3+4)	загальний фонд	спеціальний фонд	у тому числі бюджет розвитку	разом (7+8)	загальний фонд	спеціальний фонд	у тому числі бюджет розвитку	разом (11+12)
1	2	3	4	5	6	7	8	9	10	11	12	13	14
1	Надання довгострокових пільгових кредитів на будівництво, реконструкцію та придбання житла, на розвиток особистого підсобного господарства та будівництва інженерних мереж	2 000 000	4 000 000	0	6 000 000	3 000 000	4 000 000	0	7 000 000	2 000 000	4 000 000	0	6 000 000
	УСЬОГО	2 000 000	4 000 000	0	6 000 000	3 000 000	4 000 000	0	7 000 000	2 000 000	4 000 000	0	6 000 000

## 2) витрати за напрямками використання бюджетних коштів у 2024 - 2025 роках:

(грн)

№ з/п	Напрями використання бюджетних коштів	2024 рік (прогноз)				2025 рік (прогноз)			
		загальний фонд	спеціальний фонд	у тому числі бюджет розвитку	разом (3+4)	загальний фонд	спеціальний фонд	у тому числі бюджет розвитку	разом (7+8)
	2	3	4	5	6	7	8	9	10
1	Надання довгострокових пільгових кредитів на будівництво, реконструкцію та придбання житла, на розвиток особистого підсобного господарства та будівництва інженерних мереж	6 000 000	7 000 000	0	13000000	6 500 000	7500000	0	14000000
	<b>УСЬОГО</b>	<b>6 000 000</b>	<b>7 000 000</b>	<b>0</b>	<b>13000000</b>	<b>6 500 000</b>	<b>7500000</b>	<b>0</b>	<b>14000000</b>

## 8. Результативні показники бюджетної програми:

## 1) результативні показники бюджетної програми у 2021 - 2023 роках:

№ з/п	Показники	Одиниця виміру	Джерело інформації	2021 рік (звіт)			2022 рік (затверджено)			2023 рік (проект)		
				загальний фонд	спеціальний фонд	разом (5+6)	загальний фонд	спеціальний фонд	разом (8+9)	загальний фонд	спеціальний фонд	разом (11+12)
1	2	3	4	5	6	7	8	9	10	11	12	13
	<b>затрат</b>											
1	Обсяг видатків для надання пільгових кредитів продукту	грн.	звіт, кошторис, програма	2000000	4000000	6000000	3000000	4000000	7000000	2000000	4000000	6000000
1	Кількість виданих кредитів ефективності	од.	внутрішній облік, програма	14	25	39	17	24	41	11	21	32
1	Середня сума за одним кредитним договором якості	грн.	внутрішній облік	142857	160000	302857	176471	166667	343138	181818	190476	372294
1	Рівень використання коштів на пільгові кредити до запланованого обсягу	відс.	внутрішній облік	100	100	100	100	100	100	100	100	100

## 2) результативні показники бюджетної програми у 2024 - 2025 роках:

№ з/п	Показники	Одиниця виміру	Джерело інформації	2024 рік (прогноз)			2025 рік (прогноз)		
				загальний фонд	спеціальний фонд	разом (5+6)	загальний фонд	спеціальний фонд	разом (8+9)
1	2	3	4	5	6	7	8	9	10
	<b>затрат</b>								
1	Обсяг видатків для надання пільгових кредитів продукту	грн.	звіт, кошторис, програма	6000000	7000000	13000000	6500000	7500000	14000000
1	Кількість виданих кредитів ефективності	од.	внутрішній облік, програма	34	41	75	35	42	77
1	Середня сума за одним кредитним договором якості	грн.	внутрішній облік	176471	170732	347203	185714	178571	364285
1	Рівень використання коштів на пільгові кредити до запланованого обсягу	відс.	внутрішній облік	100	100	200	100	100	200

## 9. Структура видатків на оплату праці:

(грн)

Найменування	2021 рік (звіт)		2022 рік (затверджено)		2023 рік (проект)		2024 рік (прогноз)		2025 рік (прогноз)	
	загальний фонд	спеціальний фонд	загальний фонд	спеціальний фонд	загальний фонд	спеціальний фонд	загальний фонд	спеціальний фонд	загальний фонд	спеціальний фонд
1	2	3	4	5	6	7	8	9	10	11



13. Аналіз результатів, досягнутих внаслідок використання коштів загального фонду бюджету у 2021 році, очікувані результати у 2022 році, обґрунтування необхідності передбачення витрат кредитів на 2023 - 2025 роки

У 2021 році кошти, які були виділені з обласного бюджету були використані у повному обсязі за призначенням. Профінансовано по загальному фонду 14 кредитних договорів, в тому числі : 8- розвиток особистого селянського господарства, 3-придбання житла; 2- капітальний ремонт житла; 1- реконструкція житла, що дало змогу жителям області покращити житлові та соціальні-побутові умови проживання в сільській та міській місцевості. Кошти з обласного бюджету загального фонду які заплановані для кредитування індивідуальних сільських забудовників були не освоєні у 2022 році, адже Чернігівщина є регіоном, що граничить з державою - агресором. У зв'язку з цим, забудовники не виявляють активного бажання вкладати кошти в будівництво або придбання житла до завершення військових дій. Передбачати кошти на 2023 рік є необхідним, так як надасть змогу населенню області поліпшити житлові та соціально-побутові умови існування, стимулювати закріплення молоді на селі та зайнятості сільського населення, створення робочих місць, збільшення випуску сільськогосподарської продукції, та головне питання сьогодення - це вирішення проблем забезпечення житлом учасників АТО та внутрішньо переміщених осіб, що проживають, або тих, хто планує проживати в сільській місцевості.

14. Бюджетні зобов'язання у 2021 - 2023 роках:

1) кредиторська заборгованість місцевого бюджету у 2021 році:

Код Економічної класифікації видатків бюджету / код Класифікації кредитування бюджету	Найменування	Затверджено з урахуванням змін	Касові видатки/ надання кредитів	Кредиторська заборгованість на початок минулого бюджетного періоду	Кредиторська заборгованість на кінець минулого бюджетного періоду	Зміна кредиторської заборгованості (6-5)	Погашено кредиторську заборгованість за рахунок коштів		Бюджетні зобов'язання (4+6)
							загального фонду	спеціального фонду	
1	2	3	4	5	6	7	8	9	10
4113	Надання інших внутрішніх кредитів	2 000 000	2 000 000	12 683 801	12 958 801	275 000	1 725 000	1 775 000	14 958 801
	<b>УСЬОГО</b>	<b>2 000 000</b>	<b>2 000 000</b>	<b>12 683 801</b>	<b>12 958 801</b>	<b>275 000</b>	<b>1 725 000</b>	<b>1 775 000</b>	<b>14 958 801</b>

2) кредиторська заборгованість місцевого бюджету у 2022 - 2023 роках:

Код Економічної класифікації видатків бюджету / код Класифікації кредитування бюджету	Найменування	2022 рік					2023 рік				
		затвержені призначення	кредиторська заборгованість на початок поточного бюджетного періоду	планується погасити кредиторської заборгованості за рахунок коштів		очікуваний обсяг взяття поточних зобов'язань (3 - 5)	граничний обсяг	можлива кредиторська заборгованість на початок планового бюджетного періоду (4 - 5 - 6)	планується погасити кредиторської заборгованості за рахунок коштів		очікуваний обсяг взяття поточних зобов'язань (8-10)
				загального фонду	спеціального фонду				загального фонду	спеціального фонду	
1	2	3	4	5	6	7	8	9	10	11	12
4113	Надання інших внутрішніх кредитів	3 000 000	12 958 801	2 300 000	1 700 000	700 000	2 000 000	8 958 801	2 000 000	2 000 000	0
	<b>УСЬОГО</b>	<b>3 000 000</b>	<b>12 958 801</b>	<b>2 300 000</b>	<b>1 700 000</b>	<b>700 000</b>	<b>2 000 000</b>	<b>8 958 801</b>	<b>2 000 000</b>	<b>2 000 000</b>	<b>0</b>

3) дебіторська заборгованість у 2021 - 2022 роках:

Код Економічної класифікації видатків бюджету / код Класифікації кредитування	Найменування	Затверджено з урахуванням змін	Касові видатки/ надання кредитів	Дебіторська заборгованість на 01.01.2021	Дебіторська заборгованість на 01.01.2022	Очікувана дебіторська заборгованість на 01.01.2023	Причини виникнення заборгованості	Вжиті заходи щодо погашення заборгованості
4113	Надання інших внутрішніх кредитів	3 000 000	0	12 683 801	12 958 801	10 658 801		
	<b>УСЬОГО</b>	<b>3 000 000</b>	<b>0</b>	<b>12 683 801</b>	<b>12 958 801</b>	<b>10 658 801</b>		

4) аналіз управління бюджетними зобов'язаннями та пропозиції щодо упорядкування бюджетних зобов'язань у 2023 році.

**15. Підстави та обґрунтування видатків спеціального фонду на 2023 рік та на 2024 - 2025 роки за рахунок надходжень до спеціального фонду, аналіз результатів, досягнутих внаслідок використання коштів спеціального фонду бюджету у 2021 році, та очікувані результати у 2022 році.**

Профінансовано у 2021 році по спеціальному фонду 25 кредитних договорів, в тому числі: 10- розвиток особистого селянського господарства, 8- придбання житла; 2- капітальний ремонт; 2- реконструкція житла; 2- інженерне облаштування житла; 1- будівництво нового житла. В умовах воєнного стану 2022 р. по спеціальному фонду було профінансовано 9 кредитних договорів, в тому числі : 4- капітальний ремонт ; 1- придбання житла; 4 - розвиток особистого селянського господарства. Згідно строковим зобов'язанням по кредитним договорам планується отримати та повернути до спеціального фонду обласного бюджету 4,0 млн. гривень у 2023 році. Залучення цих коштів в нові кредити надасть змогу задовольнити більшу кількість бажаючих отримати пільговий кредит. Тим самим, буде можливість збільшення кредитних ресурсів.

Директор

  
\_\_\_\_\_  
(підпис)  
  
\_\_\_\_\_  
(підпис)

Олександра ХОМИК

(ініціали та прізвище)

Начальник відділу фінансового забезпечення - головний бухгалтер

Володимир ОПАНАСЕНКО

(ініціали та прізвище)



БЮДЖЕТНИЙ ЗАПИТ НА 2023-2025 РОКИ індивідуальний (Форма 2023-2)

1.	<u>Департамент економічного розвитку Чернігівської обласної державної адміністрації</u> <small>(найменування головного розпорядника коштів місцевого бюджету)</small>	<u>(2)(7)</u> <small>(код Типової відомчої класифікації видатків та кредитування місцевого бюджету)</small>	<u>02742119</u> <small>(код за ЄДРПОУ)</small>
2.	<u>Департамент економічного розвитку Чернігівської обласної державної адміністрації</u> <small>(найменування відповідального виконавця)</small>	<u>(2)(7)(1)</u> <small>(код Типової відомчої класифікації видатків та кредитування місцевого бюджету та номер в системі головного розпорядника коштів місцевого бюджету)</small>	<u>02742119</u> <small>(код за ЄДРПОУ)</small>
3.	<u>(2)(7)(1)(7)(6)(9)(3)</u> <small>(код Програмної класифікації видатків та кредитування місцевого бюджету)</small>	<u>(7)(6)(9)(3)</u> <small>(код Типової програмної класифікації видатків та кредитування місцевого бюджету)</small>	<u>(0)(4)(9)(0)</u> <small>(код Функціональної класифікації видатків та кредитування бюджету)</small>
		<u>Інші заходи, пов'язані з економічною діяльністю</u> <small>(найменування бюджетної програми згідно з Типовою програмною класифікацією видатків та кредитування місцевого бюджету)</small>	<u>251000000</u> <small>(код бюджету)</small>

4. Мета та завдання бюджетної програми на 2023 - 2025 роки

1) мета бюджетної програми, строки її реалізації;

Забезпечення сталого економічного зростання і соціального розвитку регіону шляхом створення умов для підвищення конкурентоспроможності та створення додаткових конкурентних переваг регіону, співпраця з міжнародними партнерами щодо надання підтримки Чернігівській області у подоланні наслідків військової агресії російської федерації. Строки її реалізації 2021-2027 роки.

2) завдання бюджетної програми;

Підвищення рівня інвестиційної привабливості та забезпечення інвестиційної активності області;  
Промисловий розвиток;  
Інноваційний розвиток;  
Розвиток зовнішньоекономічної діяльності;  
Розвиток сфери зовнішніх зносин, міжрегіонального та транскордонного співробітництва;  
Формування позитивного міжнародного іміджу області та підтримка місцевого товаровиробника

3) підстави реалізації бюджетної програми.

Закони України: «Про інвестиційну діяльність», «Про стимулювання інвестиційної діяльності у пріоритетних галузях економіки з метою створення нових робочих місць», «Про зовнішньоекономічну діяльність», «Про транскордонне співробітництво»; Стратегія сталого розвитку Чернігівської області на період до 2027 року та План заходів з реалізації у 2021-2023 роках Стратегії сталого розвитку Чернігівської області на період до 2027 року; Рішення обласної ради «Про Комплексну Програму підвищення конкурентоспроможності Чернігівської області на 2021-2027 роки «Чернігівщина конкурентоспроможна».

5. Надходження для виконання бюджетної програми:

1) надходження для виконання бюджетної програми у 2021 - 2023 роках:

(грн)

Код	Найменування	2021 рік (звіт)				2022 рік (затверджено)				2023 рік (проект)			
		загальний фонд	спеціальний фонд	у тому числі бюджет розвитку	разом (3+4)	загальний фонд	спеціальний фонд	у тому числі бюджет розвитку	разом (7+8)	загальний фонд	спеціальний фонд	у тому числі бюджет розвитку	разом (11+12)
1	2	3	4	5	6	7	8	9	10	11	12	13	14
	Надходження із загального фонду бюджету	383 764	X	X	383 764	1 600 000	X	X	1 600 000	1 000 000	X	X	1 000 000
	<b>УСЬОГО</b>	<b>383 764</b>	<b>0</b>	<b>0</b>	<b>383 764</b>	<b>1 600 000</b>	<b>0</b>	<b>0</b>	<b>1 600 000</b>	<b>1 000 000</b>	<b>0</b>	<b>0</b>	<b>1 000 000</b>

2) надходження для виконання бюджетної програми у 2024 - 2025 роках:

(грн)

Код	Найменування	2024 рік (прогноз)				2025 рік (прогноз)			
		загальний фонд	спеціальний фонд	у тому числі бюджет розвитку	разом (3+4)	загальний фонд	спеціальний фонд	у тому числі бюджет розвитку	разом (7+8)
1	2	3	4	5	6	7	8	9	10
	Надходження із загального фонду бюджету	3 504 000	X	X	3 504 000	3 467 000	X	X	3 467 000
	<b>УСЬОГО</b>	<b>3 504 000</b>	<b>0</b>	<b>0</b>	<b>3 504 000</b>	<b>3 467 000</b>	<b>0</b>	<b>0</b>	<b>3 467 000</b>



6. Витрати за кодами Економічної класифікації видатків / Класифікації кредитування бюджету:

1) видатки за кодами Економічної класифікації видатків бюджету у 2021 - 2023 роках:

(грн)

Код Економічної класифікації видатків бюджету	Найменування	2021 рік (звіт)				2022 рік (затверджено)				2023 рік (проект)			
		загальний фонд	спеціальний фонд	у тому числі бюджет розвитку	разом (3+4)	загальний фонд	спеціальний фонд	у тому числі бюджет розвитку	разом (7+8)	загальний фонд	спеціальний фонд	у тому числі бюджет розвитку	разом (11+12)
1	2	3	4	5	6	7	8	9	10	11	12	13	14
2210	Предмети, матеріали, обладнання та інвентар	122 052	0	0	122 052	270 000	0	0	270 000	215 000	0	0	215 000
2240	Оплата послуг (крім комунальних)	75 025	0	0	75 025	755 000	0	0	755 000	445 000	0	0	445 000
2610	Субсидії та поточні трансферти підприємствам (установам, організаціям)	186 687	0	0	186 687	575 000	0	0	575 000	340 000	0	0	340 000
	<b>УСЬОГО</b>	<b>383 764</b>	<b>0</b>	<b>0</b>	<b>383 764</b>	<b>1 600 000</b>	<b>0</b>	<b>0</b>	<b>1 600 000</b>	<b>1 000 000</b>	<b>0</b>	<b>0</b>	<b>1 000 000</b>

2) надання кредитів за кодами Класифікації кредитування бюджету у 2021 - 2023 роках:

(грн)

Код Класифікації кредитування бюджету	Найменування	2021 рік (звіт)				2022 рік (затверджено)				2023 рік (проект)			
		загальний фонд	спеціальний фонд	у тому числі бюджет розвитку	разом (3+4)	загальний фонд	спеціальний фонд	у тому числі бюджет розвитку	разом (7+8)	загальний фонд	спеціальний фонд	у тому числі бюджет розвитку	разом (11+12)
1	2	3	4	5	6	7	8	9	10	11	12	13	14
	<b>УСЬОГО</b>				<b>0</b>				<b>0</b>				<b>0</b>

3) видатки за кодами Економічної класифікації видатків бюджету у 2024 - 2025 роках:

(грн)

Код Економічної класифікації видатків бюджету	Найменування	2024 рік (прогноз)				2025 рік (прогноз)			
		загальний фонд	спеціальний фонд	у тому числі бюджет розвитку	разом (3+4)	загальний фонд	спеціальний фонд	у тому числі бюджет розвитку	разом (7+8)
1	2	3	4	5	6	7	8	9	10
2210	Предмети, матеріали, обладнання та інвентар	1 004 000	0	0	1 004 000	800 000	0	0	800 000
2240	Оплата послуг (крім комунальних)	1 300 000	0	0	1 300 000	1 467 000	0	0	1 467 000
2610	Субсидії та поточні трансферти підприємствам (установам, організаціям)	1 200 000	0	0	1 200 000	1 200 000	0	0	1 200 000
	<b>УСЬОГО</b>	<b>3 504 000</b>	<b>0</b>	<b>0</b>	<b>3 504 000</b>	<b>3 467 000</b>	<b>0</b>	<b>0</b>	<b>3 467 000</b>

4) надання кредитів за кодами Класифікації кредитування бюджету у 2024 - 2025 роках:

(грн)

Код Класифікації кредитування бюджету	Найменування	2024 рік (прогноз)				2025 рік (прогноз)			
		загальний фонд	спеціальний фонд	у тому числі бюджет розвитку	разом (3+4)	загальний фонд	спеціальний фонд	у тому числі бюджет розвитку	разом (7+8)
1	2	3	4	5	6	7	8	9	10
	<b>УСЬОГО</b>				<b>0</b>				<b>0</b>

7. Витрати за напрямами використання бюджетних коштів:

1) витрати за напрямами використання бюджетних коштів у 2021 - 2023 роках:

(грн)

№ з/п	Напрями використання бюджетних коштів	2021 рік (звіт)				2022 рік (затверджено)				2023 рік (проект)			
		загальний фонд	спеціальний фонд	у тому числі бюджет розвитку	разом (3+4)	загальний фонд	спеціальний фонд	у тому числі бюджет розвитку	разом (7+8)	загальний фонд	спеціальний фонд	у тому числі бюджет розвитку	разом (11+12)
1	2	3	4	5	6	7	8	9	10	11	12	13	14

1	Ефективне використання інвестиційного потенціалу регіону	92 946	0	0	92 946	250 000	0	0	250 000	180 000	0	0	180 000
2	Розвиток промисловості	12 145	0	0	12 145	55 000	0	0	55 000	0	0	0	0
3	Стимулювання інноваційної діяльності	69 210	0	0	69 210	200 000	0	0	200 000	0	0	0	0
4	Активізація зовнішньоекономічної діяльності та нарощення експортного потенціалу	10 845	0	0	10 845	120 000	0	0	120 000	150 000	0	0	150 000
5	Розвиток сфери зовнішніх зносин та розширення міжрегіонального та транскордонного співробітництва	31 836	0	0	31 836	230 000	0	0	230 000	300 000	0	0	300 000
6	Формування позитивного міжнародного іміджу Чернігівщини та підтримка місцевого товаровиробника	166 782	0	0	166 782	745 000	0	0	745 000	370 000	0	0	370 000
	<b>УСЬОГО</b>	<b>383 764</b>	<b>0</b>	<b>0</b>	<b>383 764</b>	<b>1 600 000</b>	<b>0</b>	<b>0</b>	<b>1 600 000</b>	<b>1 000 000</b>	<b>0</b>	<b>0</b>	<b>1 000 000</b>

2) витрати за напрямом використання бюджетних коштів у 2024 - 2025 роках:

(грн)

№ з/п	Напрями використання бюджетних коштів	2024 рік (прогноз)				2025 рік (прогноз)			
		загальний фонд	спеціальний фонд	у тому числі бюджет розвитку	разом (3+4)	загальний фонд	спеціальний фонд	у тому числі бюджет розвитку	разом (7+8)
	2	3	4	5	6	7	8	9	10
1	Ефективне використання інвестиційного потенціалу регіону	735 000	0	0	735 000	735 000	0	0	735 000
2	Розвиток промисловості	180 000	0	0	180 000	150 000	0	0	150 000
3	Стимулювання інноваційної діяльності	230 000	0	0	230 000	230 000	0	0	230 000
4	Активізація зовнішньоекономічної діяльності та нарощення експортного потенціалу	245 000	0	0	245 000	245 000	0	0	245 000
5	Розвиток сфери зовнішніх зносин та розширення міжрегіонального та транскордонного співробітництва	380 000	0	0	380 000	380 000	0	0	380 000
6	Формування позитивного міжнародного іміджу Чернігівщини та підтримка місцевого товаровиробника	1 734 000	0	0	1 734 000	1 727 000	0	0	1 727 000
	<b>УСЬОГО</b>	<b>3 504 000</b>	<b>0</b>	<b>0</b>	<b>3 504 000</b>	<b>3 467 000</b>	<b>0</b>	<b>0</b>	<b>3 467 000</b>

8. Результативні показники бюджетної програми:

1) результативні показники бюджетної програми у 2021 - 2023 роках:

№ з/п	Показники	Одиниця виміру	Джерело інформації	2021 рік (звіт)			2022 рік (затверджено)			2023 рік (проект)		
				загальний фонд	спеціальний фонд	разом (5+6)	загальний фонд	спеціальний фонд	разом (8+9)	загальний фонд	спеціальний фонд	разом (11+12)
1	2	3	4	5	6	7	8	9	10	11	12	13
	<b>затрат</b>											
1	Обсяг видатків на виконання заходів з інвестиційної діяльності	грн.	звіт, кошторис, програма	92946	0	92946	250000	0	250000	180000	0	180000
2	Обсяг видатків на виконання заходів зі промислового розвитку	грн.	звіт, кошторис, програма	12145	0	12145	55000	0	55000	0	0	0
3	Обсяг видатків на виконання заходів з інноваційного розвитку	грн.	звіт, кошторис, програма	69210	0	69210	200000	0	200000	0	0	0
4	Обсяг видатків на виконання заходів зі зовнішньоекономічної діяльності	грн.	звіт, кошторис, програма	10845	0	10845	120000	0	120000	150000	0	150000
5	Обсяг видатків на виконання заходів зі зовнішніх зносин та міжрегіонального співробітництва	грн.	звіт, кошторис, програма	31836	0	31836	230000	0	230000	300000	0	300000
6	Обсяг видатків на виконання заходів зі формування позитивного міжнародного іміджу Чернігівщини та підтримки місцевого товаровиробника	грн.	звіт, кошторис, програма	166782	0	166782	745000	0	745000	370000	0	370000
	<b>продукту</b>											
1	Кількість заходів програми з інвестиційної діяльності	кількість	внутрішній облік, програма	3	0	3	5	0	5	3	0	3

2	Кількість заходів з промислового розвитку	кількість	внутрішній облік, програма	1	0	1	2	0	2	0	0	0
3	Кількість заходів програми з інноваційного розвитку	кількість	внутрішній облік, програма	1	0	1	2	0	2	0	0	0
4	Кількість заходів зі зовнішньоекономічної діяльності	кількість	внутрішній облік, програма	2	0	2	3	0	3	2	0	2
5	Кількість заходів зі зовнішніх зносин та міжрегіонального співробітництва	кількість	внутрішній облік, програма	8	0	8	8	0	8	10	0	10
6	Кількість заходів зі формування позитивного міжнародного іміджу та підтримки місцевого товаровиробника	кількість	внутрішній облік, програма	3	0	3	7	0	7	4	0	4
	<b>ефективності</b>											
1	Середній обсяг витрат на виконання одного заходу з інвестиційної діяльності	грн.	внутрішній облік	30982	0	30982	50000	0	50000	60000	0	60000
2	Середній обсяг витрат на виконання одного заходу з промислового розвитку	грн.	внутрішній облік	12145	0	12145	27500	0	27500	0	0	0
3	Середній обсяг витрат на виконання одного заходу з інноваційного розвитку	грн.	внутрішній облік	69210	0	69210	100000	0	100000	0	0	0
4	Середній обсяг витрат на виконання одного заходу зі зовнішньоекономічної діяльності	грн.	внутрішній облік	5423	0	5423	40000	0	40000	75000	0	75000
5	Середній обсяг витрат на виконання одного заходу зі зовнішніх зносин та міжрегіонального співробітництва	грн.	внутрішній облік	3980	0	3980	28750	0	28750	30000	0	30000
6	Середній обсяг витрат на виконання одного заходу з формування позитивного міжнародного іміджу Чернігівщини та підтримки місцевого товаровиробника	грн.	внутрішній облік	55594	0	55594	106429	0	106429	92500	0	92500
	<b>якості</b>											
1	Рівень виконання заходів з інвестиційної діяльності	відс.	внутрішній облік	150	0	150	100	0	100	100	0	100
2	Рівень виконання заходів з промислового розвитку	відс.	внутрішній облік	100	0	100	100	0	100	0	0	0
3	Рівень виконання заходів з інноваційного розвитку	відс.	внутрішній облік	100	0	100	100	0	100	0	0	0
4	Рівень виконання заходів зі зовнішньоекономічної діяльності	відс.	внутрішній облік	100	0	100	100	0	100	100	0	100
5	Рівень виконання заходів зі зовнішніх зносин та міжрегіонального співробітництва	відс.	внутрішній облік	267	0	267	100	0	100	100	0	100
6	Рівень виконання заходів з формування позитивного міжнародного іміджу Чернігівщини та підтримки місцевого товаровиробника	відс.	внутрішній облік	100	0	100	100	0	100	100	0	100

2) результативні показники бюджетної програми « 2024 - 2025 роках:

№ з/п	Показники	Одиниця виміру	Джерело інформації	2024 рік (прогноз)			2025 рік (прогноз)		
				загальний фонд	спеціальний фонд	разом (5+6)	загальний фонд	спеціальний фонд	разом (8+9)
1	2	3	4	5	6	7	8	9	10
	<b>затрат</b>								
1	Обсяг видатків на виконання заходів з інвестиційної діяльності	грн.	звіт, кошторис, програма	735000	0	735000	735000	0	735000

2	Обсяг видатків на виконання заходів зі промислового розвитку	грн.	звіт, кошторис, програма	130000	0	130000	180000	0	180000
3	Обсяг видатків на виконання заходів з інноваційного розвитку	грн.	звіт, кошторис, програма	230000	0	230000	230000	0	230000
4	Обсяг видатків на виконання заходів зі зовнішньоекономічної діяльності	грн.	звіт, кошторис, програма	245000	0	245000	245000	0	245000
5	Обсяг видатків на виконання заходів зі зовнішніх зносин та міжрегіонального співробітництва	грн.	звіт, кошторис, програма	380000	0	380000	380000	0	380000
6	Обсяг видатків на виконання заходів зі формування позитивного міжнародного іміджу Чернігівщини та підтримки місцевого товаровиробника	грн.	звіт, кошторис, програма	1623000	0	1623000	1734000	0	1734000
	<b>продуктв</b>								
1	Кількість заходів програми з інвестиційної діяльності	кількість	внутрішній облік, програма	5	0	5	5	0	5
2	Кількість заходів з промислового розвитку	кількість	внутрішній облік, програма	1	0	1	1	0	1
3	Кількість заходів програми з інноваційного розвитку	кількість	внутрішній облік, програма	1	0	1	1	0	1
4	Кількість заходів зі зовнішньоекономічної діяльності	кількість	внутрішній облік, програма	3	0	3	3	0	3
5	Кількість заходів зі зовнішніх зносин та міжрегіонального співробітництва	кількість	внутрішній облік, програма	8	0	8	8	0	8
6	Кількість заходів зі формування позитивного міжнародного іміджу та підтримки місцевого товаровиробника	кількість	внутрішній облік, програма	7	0	7	7	0	7
	<b>ефективності</b>								
1	Середній обсяг витрат на виконання одного заходу з інвестиційної діяльності	грн.	внутрішній облік	147000	0	147000	147000	0	147000
2	Середній обсяг витрат на виконання одного заходу з промислового розвитку	грн.	внутрішній облік	130000	0	130000	180000	0	180000
3	Середній обсяг витрат на виконання одного заходу з інноваційного розвитку	грн.	внутрішній облік	230000	0	230000	230000	0	230000
4	Середній обсяг витрат на виконання одного заходу зі зовнішньоекономічної діяльності	грн.	внутрішній облік	81667	0	81667	81667	0	81667
5	Середній обсяг витрат на виконання одного заходу зі зовнішніх зносин та міжрегіонального співробітництва	грн.	внутрішній облік	47500	0	47500	47500	0	47500
6	Середній обсяг витрат на виконання одного заходу з формування позитивного міжнародного іміджу Чернігівщини та підтримки місцевого товаровиробника	грн.	внутрішній облік	231857	0	231857	247714	0	247714
	<b>якості</b>								
1	Рівень виконання заходів з інвестиційної діяльності	відс.	внутрішній облік	100	0	100	100	0	100
2	Рівень виконання заходів з промислового розвитку	відс.	внутрішній облік	100	0	100	100	0	100
3	Рівень виконання заходів з інноваційного розвитку	відс.	внутрішній облік	100	0	100	100	0	100
4	Рівень виконання заходів зі зовнішньоекономічної діяльності	відс.	внутрішній облік	100	0	100	100	0	100

5	Рівень виконання заходів зі зовнішніх зносин та міжрегіонального співробітництва	відс.	внутрішній облік	100	0	100	100	0	100
6	Рівень виконання заходів з формування позитивного міжнародного іміджу Чернігівщини та підтримки місцевого товаровиробника	відс.	внутрішній облік	100	0	100	100	0	100

9. Структура видатків на оплату праці:

(грн)

Найменування	2021 рік (звіт)		2022 рік (затверджено)		2023 рік (проект)		2024 рік (прогноз)		2025 рік (прогноз)	
	загальний фонд	спеціальний фонд	загальний фонд	спеціальний фонд	загальний фонд	спеціальний фонд	загальний фонд	спеціальний фонд	загальний фонд	спеціальний фонд
1	2	3	4	5	6	7	8	9	10	11
<b>УСЬОГО</b>										
у тому числі оплата праці штатних одиниць за загальним фондом, що враховані також у спеціальному фонді	X		X		X		X		X	

10. Чисельність зайнятих у бюджетних установах:

№ з/п	Категорії працівників	2021 рік (звіт)				2022 рік (план)				2023 рік		2024 рік		2025 рік	
		загальний фонд		спеціальний фонд		загальний фонд		спеціальний фонд		загальний фонд	спеціальний фонд	загальний фонд	спеціальний фонд	загальний фонд	спеціальний фонд
		затверджено	фактично зайняті	затверджено	фактично зайняті	затверджено	фактично зайняті	затверджено	фактично зайняті						
1	2	3	4	5	6	7	8	9	10	11	12	13	14	15	16
1	<b>УСЬОГО штатних одиниць</b>														
2	з них штатні одиниці за загальним фондом, що враховані також у спеціальному фонді	X	X			X	X			X		X		X	

11. Місцеві/регіональні програми, які виконуються в межах бюджетної програми:

1) місцеві/регіональні програми, які виконуються в межах бюджетної програми у 2021 - 2023 роках:

(грн)

№ з/п	Найменування місцевої/ регіональної програми	Коли та яким документом затверджена	2021 рік (звіт)			2022 рік (затверджено)			2023 рік (проект)		
			загальний фонд	спеціальний фонд	разом (4+5)	загальний фонд	спеціальний фонд	разом (7+8)	загальний фонд	спеціальний фонд	разом (10+11)
1	2	3	4	5	6	7	8	9	10	11	12
1	Комплексна Програма підвищення конкурентоспроможності Чернігівської області на 2021-2027 роки «Чернігівщина конкурентоспроможна»	Рішення Чернігівської обласної ради від 26.01.2021 №5-2/VIII	800 000	0	800 000	1 600 000	0	1 600 000	1 000 000	0	1 000 000
	<b>УСЬОГО</b>		800 000	0	800 000	1 600 000	0	1 600 000	1 000 000	0	1 000 000

2) місцеві/регіональні програми, які виконуються в межах бюджетної програми у 2024 - 2025 роках:

(грн)

№ з/п	Найменування місцевої/ регіональної програми	Коли та яким документом затверджена	2024 рік (прогноз)			2025 рік (прогноз)		
			загальний фонд	спеціальний фонд	разом (4+5)	загальний фонд	спеціальний фонд	разом (7+8)
1	2	3	4	5	6	7	8	9
1	Комплексна Програма підвищення конкурентоспроможності Чернігівської області на 2021-2027 роки «Чернігівщина конкурентоспроможна»	Рішення Чернігівської обласної ради від 26.01.2021 №5-2/VIII	3 504 000	0	3 504 000	3 467 000	0	3 467 000
	<b>УСЬОГО</b>		3 504 000	0	3 504 000	3 467 000	0	3 467 000

12. Об'єкти, які виконуються в межах бюджетної програми за рахунок коштів бюджету розвитку у 2021 - 2025 роках:

(грн)

Найменування об'єкта відповідно до проектно-кошторисної документації	Строк реалізації об'єкта (рік початку і завершення)	Загальна вартість об'єкта	2021 рік (звіт)		2022 рік (затверджено)		2023 рік (проект)		2024 рік (прогноз)		2025 рік (прогноз)	
			спеціальний фонд (бюджет розвитку)	рівень будівельної готовності об'єкта на кінець бюджетного періоду, %	спеціальний фонд (бюджет розвитку)	рівень будівельної готовності об'єкта на кінець бюджетного періоду, %	спеціальний фонд (бюджет розвитку)	рівень будівельної готовності об'єкта на кінець бюджетного періоду, %	спеціальний фонд (бюджет розвитку)	рівень будівельної готовності об'єкта на кінець бюджетного періоду, %	спеціальний фонд (бюджет розвитку)	рівень будівельної готовності об'єкта на кінець бюджетного періоду, %
1	2	3	4	5	6	7	8	9	10	11	12	13
УСЬОГО												

13. Аналіз результатів, досягнутих внаслідок використання коштів загального фонду бюджету у 2021 році, очікувані результати у 2022 році, обґрунтування необхідності передбачення витрат кредитів на 2023 - 2025 роки

'На виконання Закону України від 24.02.2022 №2102-ІХ «Про затвердження Указу Президента України «Про введення воєнного стану в Україні, а також Постанов Кабінету Міністрів України», від 28.02.2022 № 169 «Деякі питання здійснення оборонних та публічних закупівель товарів, робіт і послуг в умовах воєнного стану» та від 09.06.2021 №590 «Про затвердження Порядку виконання повноважень Державною казначейською службою в особливому режимі в умовах воєнного стану» фінансування заходів Програми обмежено.

**За напрямком інвестиційна діяльність:** реалізацію заходів програми відтерміновано. Зокрема: 1) наповнення та удосконалення Інтерактивної інвестиційної карти Чернігівської області, 2) розробка templates (веб-шаблонів) інвестиційних паспортів громад Чернігівської області «Investment ID»; 3) проведення конкурсу з відбору кращих інвестиційних проєктів/ідей «Invest-Up.CN» тощо.

**Результат:** проведення вищенаведених заходів перенесено на майбутні періоди.

**За напрямком промисловий розвиток:** реалізацію заходів програми відтерміновано. Зокрема: 1) конкурс «Робітнича професія - крок до успіху»; 2) створення шкіл майстерності на підприємствах, проведення майстер-класів у закладах професійної (професійно-технічної освіти) та промислових підприємствах. **Результат:** проведення вищенаведених заходів перенесено на майбутні періоди.

**За напрямком інноваційний розвиток:** реалізацію заходів програми відтерміновано. Зокрема: 1) конкурсу «Chemihiv Innovation Challenge»; 2) проведення Чернігівського регіонального інноваційного форуму.

**Результат:** проведення вищенаведених заходів перенесено на майбутні періоди.

**За напрямком зовнішньоекономічна діяльність:** з метою інформаційної підтримки суб'єктів зовнішньоекономічної діяльності області здійснювалась наступна робота. Постійно оновлювалась інформаційна база Економічного Порталу Чернігівської області «Chemihiv region – your right choice!» українською та англійською мовами. На відповідному Порталі розміщено on-line Каталог суб'єктів зовнішньоекономічної діяльності області, а також їх комерційні пропозиції, які широко анонуються серед іноземних владних та ділових кіл. Проводилась робота з підприємствами області щодо залучення їх до інформаційного простору. **Результат:** кількість відвідувачів Економічного Порталу Чернігівської області «Chemihiv region – your right choice!» станом на 01.12.2022 року становила більше 22 тис. осіб. За результатами 10 місяців 2022 року підприємства Чернігівщини здійснили зовнішньоторговельні операції з партнерами з 113 країн світу на загальну суму 807,1 млн. дол. США. Експортні поставки становили 571,2 млн. дол. США, імпорتنі - 236,0 млн. дол. США (позитивне сальдо склало 335,2 млн. дол. США).

**За напрямком зовнішні зносини та міжрегіонального співробітництва:** з метою налагодження та розвитку співробітництва з іноземними партнерами у звітному періоді відбулася низка зустрічей. Велася активна співпраця з французькими партнерами. Зокрема область з робочими візитами відвідала Надзвичайний та Повноважний Посол Французької Республіки в Україні пан Етьєн де Понсен (8.06), делегації регіону Іль-де-Франс на чолі з президенткою Валері Пекресс (01.07), Національних Зборів Французької Республіки на чолі з головою Національних Зборів пані Яель Брон-Піве (28.09). Завдяки французькій підтримці область отримала низку будівельних матеріалів, комп'ютерної техніки для навчальних закладів, мостів тощо.

У рамках розвитку співпраці з латвійськими партнерами відбулося кілька візитів Надзвичайного і Повноважного Посла Латвійської Республіки в Україні пана Ілгварса Кляви (8.06, 7.09, 25.11). Результатом співпраці є підтримка латвійської сторони щодо надання гуманітарної допомоги для потреб області у вигляді продуктів харчування, побутових речей, комп'ютерів для навчальних закладів тощо, забезпечення відновлення пошкодженого житла мешканців Іванівської громади, будівлі підприємства УТОГ. Відбулися зустрічі з делегацією Азербайджанської Республіки (27.01), представниками дипломатичних установ Іспанії (17.06), Нідерландів (29.07), Фінляндії (11.08), Великобританії (17.07), Німеччини (30.08), Комітетів у закордонних справах Рійгікогу Естонської Республіки, Сейму Латвійської Республіки, Сейму Литовської Республіки та Парламенту Фінляндської Республіки (27.08), Швеції, Данії (17.11), делегаціями міжнародних фондів, організацій установ, зокрема ООН з питань гендерної рівності та розширення прав і можливостей жінок (28.01), Фонду «Партнерство за сильну Україну (05.05, 16.06), ВІПІ ООН (19.07), Офісом Управління ООН з обслуговування проєктів в Україні (ЮНОПС) (10.08), Управління ООН з координації гуманітарних справ (22.09), ООН Хабітат (5.10), УВКБ ООН (17.11).

**Результат:** 1) налагодження співробітництва з іноземними партнерами щодо підтримки області із забезпечення її відновлення, зокрема стосовно надання гуманітарної допомоги у вигляді продуктів харчування, побутових речей, медичних засобів, комп'ютерного обладнання, будівельних матеріалів тощо, автономних джерел живлення, зокрема сонячних станцій, генераторів, котелень, шкільних автобусів, реомобілів, велосипедів тощо, психологічної, правової, матеріальної, оздоровчої допомоги, речей для облаштування місць колективного проживання ВПО, відбудови зруйнованого житла мешканців області, закладів соціальної сфери, облаштування укриттів та бомбосховищ.

2) підписані Угоди про співпрацю та порозуміння (меморандуми): 1) між Чернігівською обласною військовою адміністрацією та Глобальною місією з розширення прав і можливостей Global Empowerment Mission (GEM) штат Флоріда, Сполучені Штати Америки та Громадською організацією «Фонд «Якість життя»; 2) між регіоном Іль-Де-Франс (Паризький регіон), Французька Республіка та Чернігівською областю (Україна). Підготовлено до підписання проєкт Угоди про торговельно-економічне, науково-технічне і культурне співробітництво між Чернігівською обласною державною адміністрацією (Україна) та Адміністрацією провінції Афонкарахісар (Турецька Республіка).

**За напрямком формування позитивного міжнародного іміджу Чернігівщини та підтримка місцевого товаровиробника:** реалізацію заходів програми відтерміновано. Зокрема: 1) часткове відшкодування витрат підприємств області на участь у виставково-ярмаркових заходах на національному та міжнародному рівнях; 2) часткове відшкодування підприємствам області вартості витрат з сертифікації продукції або систем управління; 3) щорічний обласний конкурс «Кращий товар Чернігівщини»; 4) нагородження переможців та учасників конкурсу; 5) виготовлення та розміщення в ефірі телевізійного каналу відеоматеріалів (цикл сюжетів) щодо товарів-переможців; 6) аналітичні дослідження актуальних питань економічного розвитку регіону (експертні дослідження, опитування суб'єктів господарювання, проведення бізнес-аналітики); 7) виготовлення рекламно-іміджевої продукції, інформаційно-презентаційних матеріалів про область, а також брендваної офіційними логотипами області презентаційно-сувенірної продукції для протокольних заходів та презентації Чернігівської області в Україні та за кордоном; 8) забезпечення участі регіональних підприємств і організацій, формування експозицій Чернігівської області та колективних експозицій для представлення у закордонних, міжнародних, національних та загальнодержавних та регіональних іміджевих заходах (виставках, ярмарках тощо), як в Україні, так і за кордоном. **Результат:** проведені інформаційно-консультаційні заходи щодо підтримки місцевих товаровиробників, зокрема, з питань безпечності харчових продуктів, впровадження на підприємствах області сучасних міжнародних систем управління тощо, кошти обласного бюджету не використовувались.

14. Бюджетні зобов'язання у 2021 - 2023 роках:

1) кредиторська заборгованість місцевого бюджету у 2021 році:

(грн)

Код Економічної класифікації видатків бюджету / код Класифікації кредитування бюджету	Найменування	Затверджено з урахуванням змін	Касові видатки/ надання кредитів	Кредиторська заборгованість на початок минулого бюджетного періоду	Кредиторська заборгованість на кінець минулого бюджетного періоду	Зміна кредиторської заборгованості (6-5)	Погашено кредиторську заборгованість за рахунок коштів		Бюджетні зобов'язання (4+6)
							загального фонду	спеціального фонду	
1	2	3	4	5	6	7	8	9	10
	<b>УСЬОГО</b>					<b>0</b>			<b>0</b>

2) кредиторська заборгованість місцевого бюджету у 2022 - 2023 роках:

(грн)

Код Економічної класифікації видатків бюджету / код Класифікації кредитування бюджету	Найменування	2022 рік					2023 рік				
		затвержені призначення	кредиторська заборгованість на початок поточного бюджетного періоду	планується погасити кредиторської заборгованості за рахунок коштів		очікуваний обсяг взяття поточних зобов'язань (3 - 5)	граничний обсяг	можлива кредиторська заборгованість на початок планового бюджетного періоду (4 - 5 - 6)	планується погасити кредиторської заборгованості за рахунок коштів		очікуваний обсяг взяття поточних зобов'язань (8-10)
				загального фонду	спеціального фонду				загального фонду	спеціального фонду	
1	2	3	4	5	6	7	8	9	10	11	12
	<b>УСЬОГО</b>					<b>0</b>		<b>0</b>			<b>0</b>

3) дебіторська заборгованість у 2021 - 2022 роках:

(грн)



Код Економічної класифікації видатків бюджету / код Класифікації кредитування	Найменування	Затверджено з урахуванням змін	Касові видатки/ надання кредитів	Дебіторська заборгованість на 01.01.2021	Дебіторська заборгованість на 01.01.2022	Очікувана дебіторська заборгованість на 01.01.2023	Причини виникнення заборгованості	Вжиті заходи щодо погашення заборгованості
1	2	3	4	5	6	7	8	9
	<b>УСЬОГО</b>							

4) аналіз управління бюджетними зобов'язаннями та пропозиції щодо упорядкування бюджетних зобов'язань у 2023 році.

15. Підстави та обґрунтування видатків спеціального фонду на 2023 рік та на 2024 - 2025 роки за рахунок надходжень до спеціального фонду, аналіз результатів, досягнутих внаслідок використання коштів спеціального фонду бюджету у 2021 році, та очікувані результати у 2022 році.

Директор

Начальник відділу фінансового забезпечення - головний бухгалтер

  
 (підпис)  
  
 (підпис)

Олександра ХОМИК  
 (ініціали та прізвище)

Володимир ОПАНАСЕНКО  
 (ініціали та прізвище)